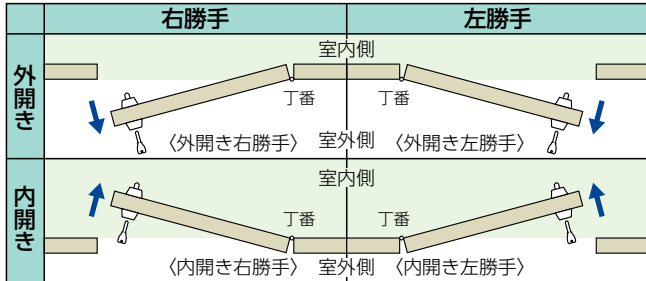


# 扉の開き勝手 (左右勝手の見方)

## 標準的な左右勝手の見方

当社では錠前の左右勝手を下記のように定めております。ご購入の際には左右勝手および内外開きをご指示ください。

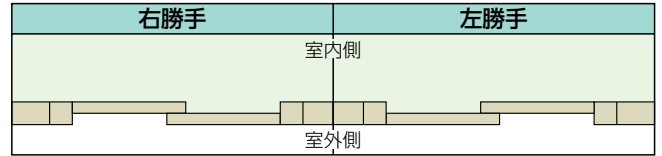
### 開き扉の場合



#### 【左右勝手】

シリンダー (室外) 側から見て丁番が右側に見える……右勝手  
シリンダー (室外) 側から見て丁番が左側に見える……左勝手

### 引違戸の場合



#### 【左右勝手】

戸に向かって右側の戸が手前にある……右勝手  
戸に向かって左側の戸が手前にある……左勝手

#### 【内外開き】

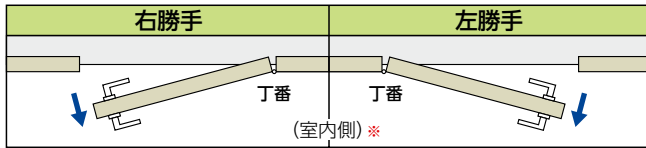
扉が室内側に開く……内開き  
扉が室外側に開く……外開き

## 錠種により表記が専用となる左右勝手の見方

錠種により左右勝手の表記が専用となる機種もあります。下記に該当する製品をご注文の際には下記の見方に基づきご指示ください。

### ① ホテルロック (一般錠/電池式錠) / 丁番・金具類

対象型式：LHHF・MHHF・ALV2・ALFH (ホテル)  
：FH・LSD(W)・TEC・TED (丁番・金具類)

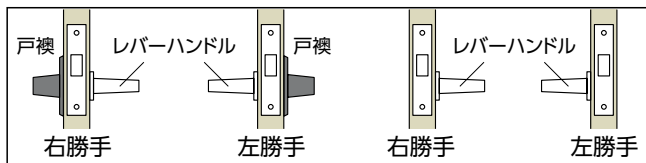


#### 【左右勝手】

丁番の軸が扉の開く側から見て右側に見える……右勝手  
丁番の軸が扉の開く側から見て左側に見える……左勝手  
※ホテルロックの場合を示す。ホテルロックは内開き専用です。

### ③ 戸襖錠/片面ハンドル錠

対象型式：LOF (戸襖錠)  
：LA※-□H・LO※-□H (片面ハンドル錠)

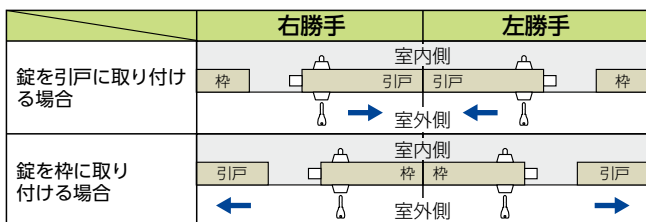


#### 【左右勝手】

フロント (戸先) 側から見て、レバーハンドルが右側……右勝手  
フロント (戸先) 側から見て、レバーハンドルが左側……左勝手  
※ハンドルに勝手がある場合のみ、ご購入時の左右勝手の指示が必要です。

### ⑤ 外出確認錠 (引戸タイプ)

対象型式：FFZ・AFFZ

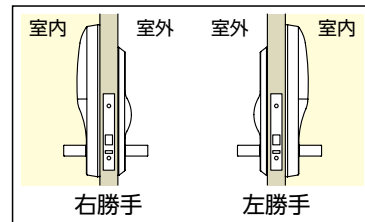


#### 【左右勝手】

錠を引戸に取り付ける場合と枠に取り付ける場合とがあります。上記の表を参照ください。

### ② キーレス錠 (自動施錠タイプ)

対象型式：TK4LT・FKALT・MCT20

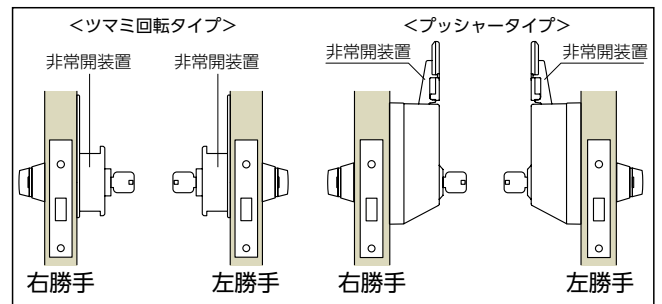


#### 【左右勝手】

フロント (戸先) 側から見て  
室外側が右側の場合……右勝手  
室外側が左側の場合……左勝手

### ④ 非常錠

対象型式：DA-E・LHS-E・MHS-E・LA-E・MA-E・LAT(L)-E・FG3-E (ツマミ回転タイプ) / DA-EP (プッシャータイプ)

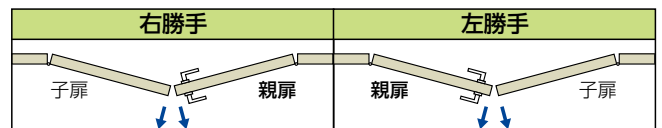


#### 【左右勝手】

フロント (戸先) 側から見て、非常開装置が右側……右勝手  
フロント (戸先) 側から見て、非常開装置が左側……左勝手  
※詳細はP402の非常錠のページを参照ください。

### ⑥ 自動フラッシュボルト

対象型式：AFB02



#### 【左右勝手】

扉の開く側から見て、親扉が右側の場合……右勝手  
扉の開く側から見て、親扉が左側の場合……左勝手