

調整ライナー

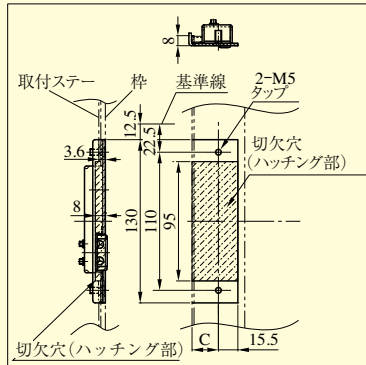
(注) 調整ライナーの取付方法は取付説明書を参照ください。

●扉厚による A、B、C 寸法 (単位 mm)

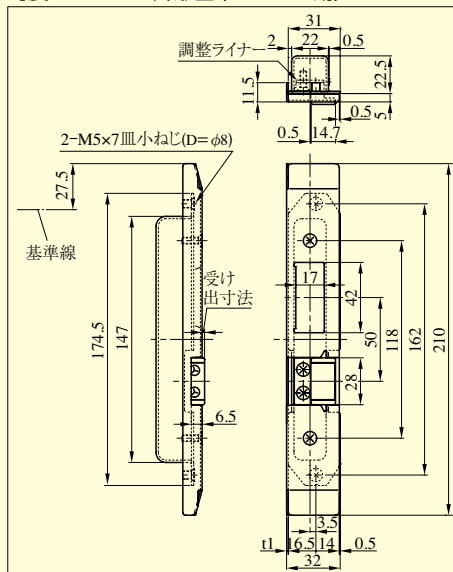
扉厚	ストライク (A寸法)	ストライク (B寸法)	ストライク切欠 (C寸法)
36	23.5	39	21
40	25.5	41	23

(注) 他の扉厚に関してはご相談ください。

ストライク・トロヨケユニット  
切欠詳細図

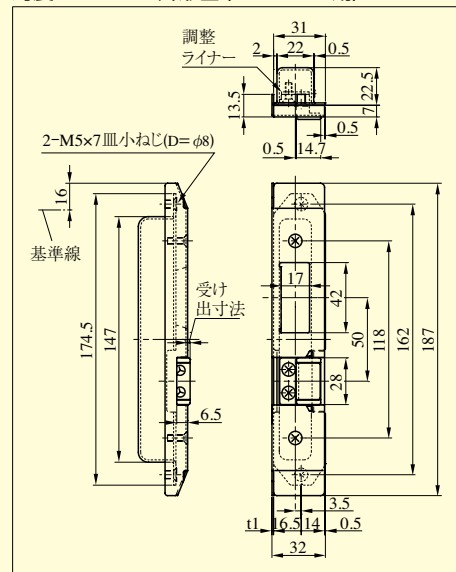


対震ストライク外形図 (チリ8mm用)



切欠寸法の詳細はお問合せください。

対震ストライク外形図 (チリ10mm用)



切欠寸法の詳細はお問合せください。